



## Naročanje receptov

Za naročilo recepta morate biti prijavljeni v vaš uporabniški račun na portalu doZdravnika.

Pod izbranim zdravnikom kliknete na »RECEPT«, označite zelena zdravila in potrdite izbiro s klikom »NAROČILO«.

Uspešno oddano naročilo si lahko ogledate na razdelku »AKTUALNO« ali zavihku »RECEPTI«.

Naročate lahko le recepte za zdravila, ki vam jih je zdravnik predpisal kot stalno terapijo (torej ponavljajoči recept).

V primeru, da željenega zdravila nimate pod stalno terapijo lahko svojega zdravnika kontaktirate prek gumba »SPOROČILO«.



## Naročanje napotnic

Za naročilo napotnice morate biti prijavljeni v svoj uporabniški račun na portalu doZdravnika.

Pod izbranim zdravnikom kliknete na »NAPOTNICA«, navedite zahtevane podatke za naročilo nove napotnice in oddajo napotnice potrdite s klikom na »NAROČI NAPOTNICO«.



## Naročanje staleža

Za naročilo bolniškega staleža morate biti prijavljeni v svoj račun na portalu doZdravnika.

Pod izbranim zdravnikom kliknete na »BOLNIŠKI STALEŽ« in izberite razlog za bolniški stalež.

V »SPOROČILO AMBULANTI« napišete zahtevane podatke in oddajo staleža potrdite s klikom na »NAROČI BOLNIŠKI STALEŽ«.



## Naročanje na termin

Naročila na termine preko portala doZdravnika še zaenkrat **NISO MOGOČA**.

Za naročila se še vedno obrnite na ambulanto za naročanje, na tel. št.: 02 584 11 00.

Ali napišete sporočilo ambulanti v portalu doZdravnika.



## Pisanje sporočila ambulanti

Pod izbranim zdravnikom kliknete na »SPOROČILO«, navedite sporočilo ambulanti in oddajo sporočila potrdite s klikom na »POŠLJI SPOROČILO«.

Uspešno oddano sporočilo si lahko ogledate na razdelku »AKTUALNO« ali zavihku »SPOROČILA«.



## Dodajanje svojca oz. druge osebe, ki ni samostojna pri uporabi

Dodate lahko tudi svojca oz. osebo, ki ni samostojna pri uporabi elektronskih naprav in preko svojega uporabniškega imena naročate zdravila, napotnice ipd. za svojca.

Ikono za dodajanje varovanca najdete na portalu zgoraj zraven svojega imena.

+ Dodaj varovanca

Potem še vnesite njegovo ime in priimek ter ZZS številko. Nato dodajte osebnega zdravnika te osebe ter pošljite sporočilo ambulanti, da vas verifcira.

## KAKO SI OGLEDAM PREJETE DOKUMENTE?

O prejemu novega dokumenta iz zdravstvene ustanove boste obveščeni po elektronski pošti.

Za ogled prejetega dokumenta mora uporabnik biti prijavljeni v portal doZdravnika z verificiranim uporabniškim računom.

Nov dokument si lahko ogledate v razdelku »AKTUALNO« ali zavihku »DOKUMENTI«.



## Težave in vprašanja

Za težave pri registraciji v portal in vprašanja v zvezi z naročanjem receptov, napotnic, staležev ter komunikacijo z ambulanto obiščite spletno stran:

<https://dozdravnika.si/help>

Ali poskeniraj QR kodo:



Tukaj najdete vsa navodila!

*“Zavedamo se, da novosti in prehod na nov način naročanja lahko povzročijo nekaj motenj in zapletov, zato vas prosimo za razumevanje in potrpežljivost. Verjamemo, da bo uporaba rešitve pripomogla k boljšemu zdravju in zadovoljstvu vseh naših pacientov.”*



DOZDRAVNIKA.SI



ZD Ljutomer ponuja nov, enostavnejši način naročanja zdravil, napotnic, bolniških staležev in komunikacije z ambulanto. Kar bo olajšalo našo komunikacijo ter skrb za vaše zdravje.



BOLNIŠKE / RECEPTI /  
NAPOTNICE / SPOROČILO

Spletno naročanje ni namenjeno nujnim primerom. V nujnem primeru pokličite po telefonu ali osebno obiščite ambulanto!



**doZdravnika** omogoča boljši nadzor nad vašimi zdravstvenimi podatki in hitrejše ter natančnejše obravnave.

### Do katerih ambulant lahko dostopate preko portala doZDRAVNIKA:

- Ambulante družinske medicine
- Otroški in šolski dispanzer
- Specialistična dejavnost - Psihija trija


Portal **doZDRAVNIKA** vam omogoča naročanje zdravil, napotnic, urejanje bolniškega staleža ali komunikacijo z ambulanto izbranega zdravnika.

Dodate lahko tudi svojca ali drugo zavarovano osebo, ki ni samostojna pri uporabi elektronskih naprav (starostniki) in preko svojega uporabniškega imena naročate zdravila, napotnice ipd. za svojca.

### Registrirajte se na spletni strani:

<https://dozdravnika.si/>

Ali z mobilnim telefonom poskenirajte spodnjo QR kodo:



## + Navodilo za Registracijo

**1** Za registracijo obiščite spletno stran:  
<https://dozdravnika.si/>

**2** Kliknite na gumb "registracija"

Označite tudi, da se strinjate s pogoji uporabe ter kliknite



**3** Potem vpišite vse svoje osebne podatke.



Ne pozabite napisati tudi svojo ZZSZ številko, ki jo najdeš na svoji zdravstveni kartici.

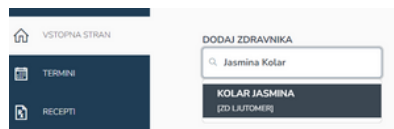
**4** Nato boste na vaš elektronski naslov prejeli e-mail za aktivacijo računa. Kliknite na **AKTIVIRAJ RAČUN**.

**5** Po uspešni aktivaciji

se lahko prijavite v svoj račun na spletnem naslovu:  
<https://dozdravnika.si/>  
s svojim e-mailom in geslom.

**6** Nato v okence "dodaj zdravnika"

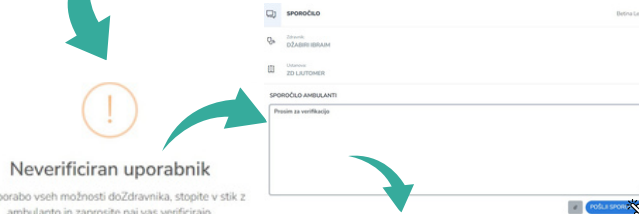
na začetni strani, vpiši ime svojega zdravnika in klikni na njega.



**7** Za uporabo vseh funkcionalnosti

mora biti vaš uporabniški račun še **potrjen** s strani AMBULANTE ZDRAVNIKA.

Zato pošljite sporočilo ambulanti.



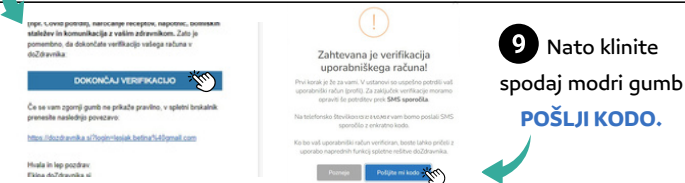
Neverificiran uporabnik  
Za uporabo vseh možnosti doZdravnika, stopite v stik z ambulanto in zapišite naj vas verifikirajo.

Vašega zdravnika ali ambulanto lahko brez verifikacije kontaktirate le preko sporočil.

Pošljite sporočilo

V praznem polju napišite samo:  
**PROSIM ZA VERIFIKACIJO!**  
in nato kliknite modri gumb spodaj -  
**POŠLJI SPOROČILO.**

**8** Ko vas ambulanta verficira, boste o tem obveščeni po e-pošti!  
Nato v prejeti e-pošti klinite **DOKONČAJ VERIFIKACIJO** in se prijavite v portal z svojim uporabniškim imenom ter geslom.



**10** Po SMS sporočilu prejmete kodo, ki jo vpišite v okence ter klinite **POTRDI**.



**11** Osvežite stran in sedaj lahko uporabljate portal z vsemi funkcijami, ki jih nudi!

## + Navodilo za aktivacijo, v primeru, da vas registrirajo v ambulanti vašega zdravnika

**1** Na svoj e-mail ste prejeli povezavo za aktivacijo.  
Kliknite na **AKTIVIRAJ PROFIL**.



**2** Izberite si geslo, v drugo okence ga ponovno vpišite in si ga zapomnite. Označite, da se strinjate s pogoji in nato kliknite **POTRDI**.



**3** Sledite navodilom, od **10** točke naprej